

국방전자조달 모바일 앱 서비스
사용자 매뉴얼

방 위 사 업 청
[정보화기획담당관]

목 차

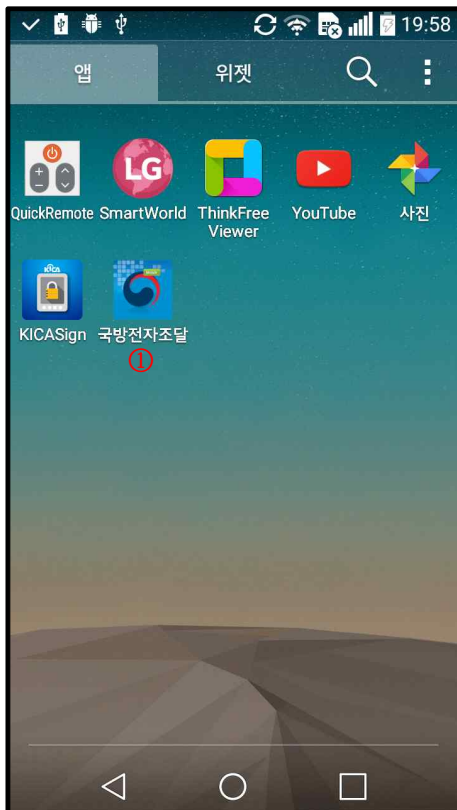
1. 메인	1
1.1 국방전자조달 모바일 서비스 시작	1
1.2 메인	2
1.3 전체메뉴 및 로그인	4
2. 조달계획	6
3. 입찰공고	8
4. 입찰결과	10
5. 적격심사	12
6. 계약현황	14
7. 대금청구	16
8. 세금계산서	18
9. 고객센터	20
9.1 공지사항	20
9.2 자주묻는 질문(FAQ)	21
9.3 직원연락처 검색	22
9.4 오시는 길	23
10. 법령정보	24
11. 마이페이지	25
11.1 업체정보	25
11.2 개인정보	26
11.3 관심공고	27
11.4 나의입찰	29
12. 캘린더	30
13. 인증서 관리	31
14. 설정	32

1. 메인

국방전자조달 모바일 서비스의 메인화면으로 최근입찰공고와 공지사항을 조회하고, 조달계획, 입찰공고, 입찰결과 및 세금계산서 등의 주요 기능에 대한 메뉴들을 조회할 수 있다.

1.1 국방전자조달 모바일 서비스 시작

■ 국방전자조달 앱 실행



가. 개요

스마트폰에서 국방전자조달 모바일 서비스를 실행한다.

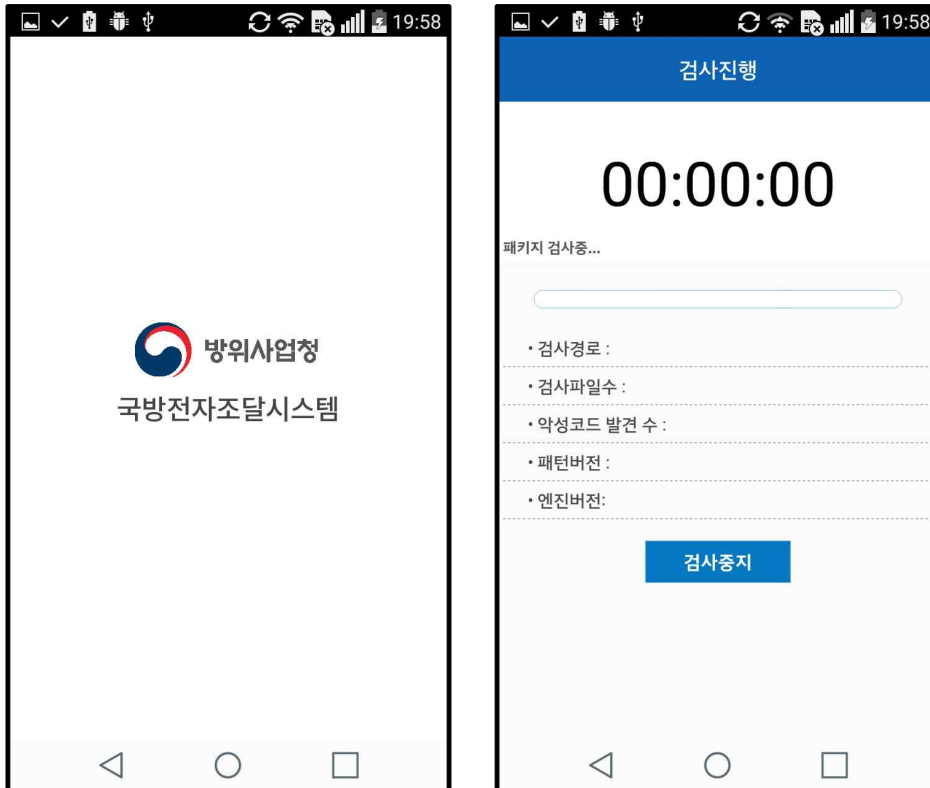
나. 화면기능 설명

① 실행

- “국방전자조달” 앱 아이콘을 클릭하여 국방전자조달 모바일 앱을 실행한다.

1.2 메인

■ 인트로 및 검사진행



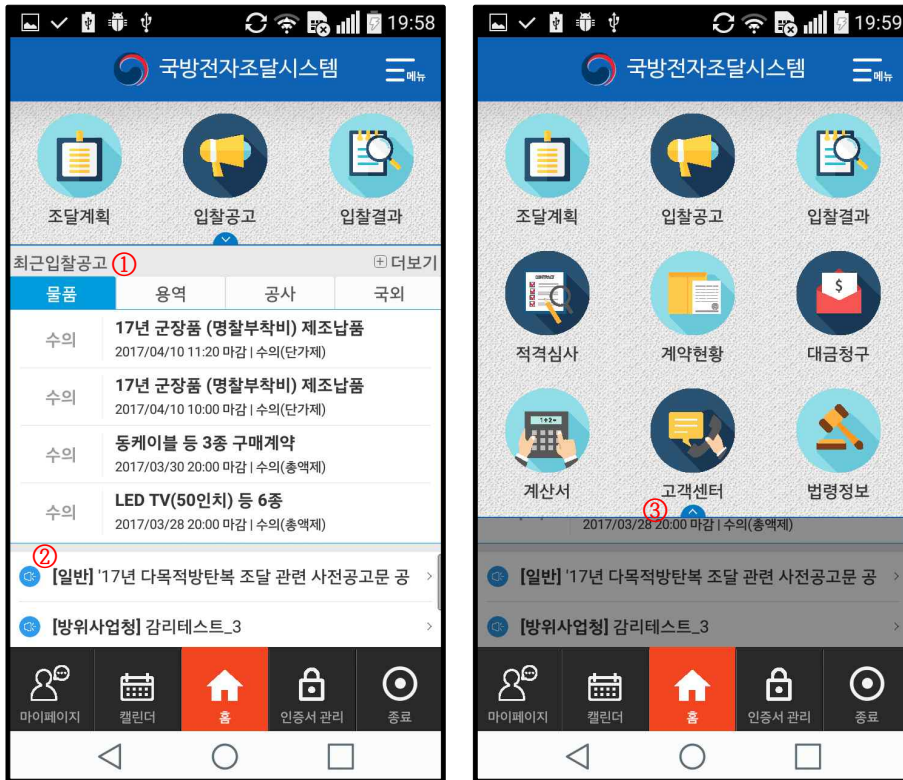
가. 개요

국방전자조달시스템 인트로를 확인하고 악성코드 검사를 진행한다.

나. 화면기능 설명

- ① 인트로
 - 방위사업청 국방전자조달시스템 인트로 화면을 보여준다.
- ② 검사진행
 - 악성코드를 검사한다. 진행 중 "검사중지" 버튼을 클릭하여 악성코드 검사를 중지할 수 있다.

■ 메인



가. 개요

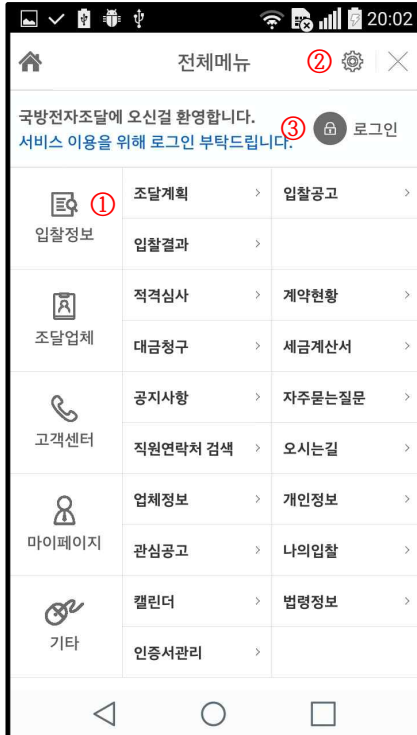
국방전자조달시스템의 메인화면으로 최근입찰공고, 최근공지사항 등을 조회한다.

나. 화면기능 설명

- ① 최근입찰공고
 - 물품, 용역, 공사, 국외의 최근 입찰공고 목록을 조회할 수 있다.
- ② 공지사항
 - 일반, 방위사업청, 수요부대별 최근 등록된 공지사항 목록을 조회할 수 있다.
- ③ 메뉴 펼치기 / 닫기
 - 메뉴 펼치기 버튼을 클릭하거나 아래 밀기를 하여 주요 메뉴(조달계획, 입찰공고, 입찰결과 대금청구 등) 아이콘을 조회한다.

1.3 전체메뉴 및 로그인

■ 전체메뉴



가. 개요

국방전자조달시스템 모바일의 전체 메뉴를 표시하고, 설정 및 로그인/로그아웃 기능을 제공한다.

나. 화면기능 설명

① 전체메뉴

- 입찰정보, 조달업체, 고객센터, 마이페이지, 기타 분류별 전체 메뉴를 제공한다.
- 세부 메뉴 클릭 시 해당 서비스의 메인화면으로 이동한다.

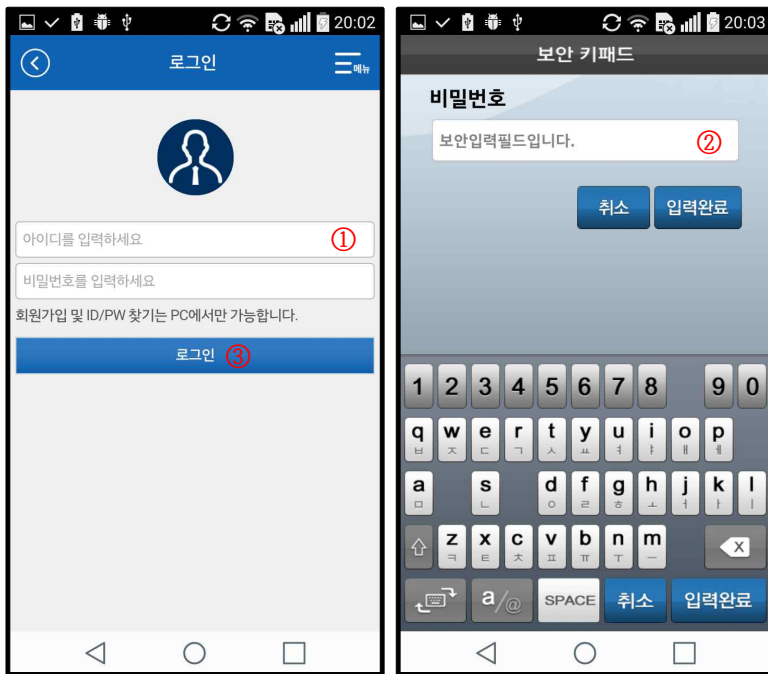
② 설정

- '설정' 버튼 클릭 시 설정 화면으로 이동한다.

③ 로그인/로그아웃

- 사용자 미로그인 시 '로그인' 버튼을 표시하고, 클릭 시 사용자 로그인 화면으로 이동한다.
- 사용자 로그인 시 '로그아웃' 버튼을 표시하고, 클릭 시 로그아웃 처리한다.

■ 로그인



가. 개요

로그인 후, 이용 가능한 국방전자조달 모바일 서비스를 위해 조달업체 사용자 아이디로 로그인한다.

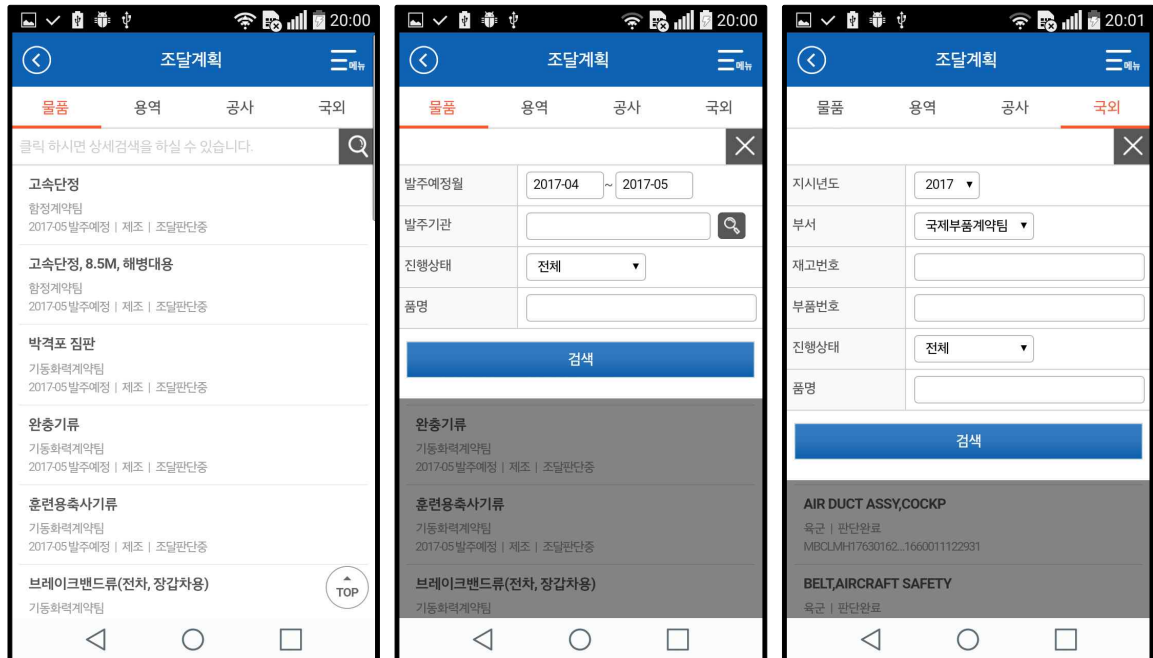
나. 화면기능 설명

- ① 아이디 입력
 - 국방전자조달시스템의 회원 아이디를 입력한다.
- ② 비밀번호 입력
 - 보안 키보드를 이용하여 비밀번호를 입력한다.
- ③ 로그인
 - 회원 아이디와 비밀번호를 입력하고, [로그인] 버튼을 클릭하여 로그인을 한다.

2. 조달계획

물품, 용역, 공사, 국외의 조달계획을 조회한다.

■ 조달계획 목록



가. 개요

물품, 용역, 공사, 국외의 조달계획을 조회한다.

나. 화면기능 설명

① 목록

- 업무구분(물품, 용역, 공사, 국외) 탭을 클릭하여 해당 업무의 조달계획을 조회한다.

② 검색

- [돋보기] 아이콘을 클릭하여 상세검색 화면을 호출한다.
- 물품/용역/공사: 발주예정월, 발주기관, 진행상태, 품명(공사의 경우 공사명) 등의 검색조건을 입력하고, [검색] 버튼을 클릭하여 조달계획을 검색한다.
- 국외: 지시년도, 부서, 재고번호, 부품번호, 진행상태, 품명의 검색조건을 입력하고 [검색] 버튼을 클릭하여 조달계획을 검색한다.

■ 조달계획 상세

대표품명	
해상작전헬기 2차사업 기종결정 평가항목/가중치 연구	
집행계획	
요구년도	2017
판단번호	02413
집행예정월	2017-03
계약예정월	2017-03
수량	1
집행유형	용역
예산금액	
분조	50,000,000 원
국채	0 원
기타	0 원
합계	50,000,000 원
총부기금액	
미확정	
판단내역	
계산방법	원가내역(가중치)

입찰건명	
고속단정	
집행계획	
요구년도	2017
판단번호	0950B
집행예정월	2017-05
계약예정월	2017-05
수량	0
집행유형	제조
예산금액	
분조	0 원
국채	0 원
기타	
장기국채-분조	0 원
장기국채-현금	0 원
합계	518,525,200 원
총부기금액	
미확정	

품명	
FITTINGASSEMBLY	
집행계획	
군구분	육군
조달요구번호	MBCLMH17630562
재고번호	1560012049931
부품번호	70219-02105-054
품질등급	A
생산자부호	78286
생산자증복	1
단위	EA
수량	4
지시단가	605.00
지시예산	2,420.00
품명	FITTINGASSEMBLY
규격번호	
장비부호	30340102
장비명	헬리콥터다목적용

가. 개요

물품, 용역, 공사, 국외의 조달계획 상세정보를 조회한다.

나. 화면기능 설명

① 상세정보 조회

- 해당 조달계획의 집행계획, 예산금액, 판단내역, 문의처 등의 상세정보를 조회한다.

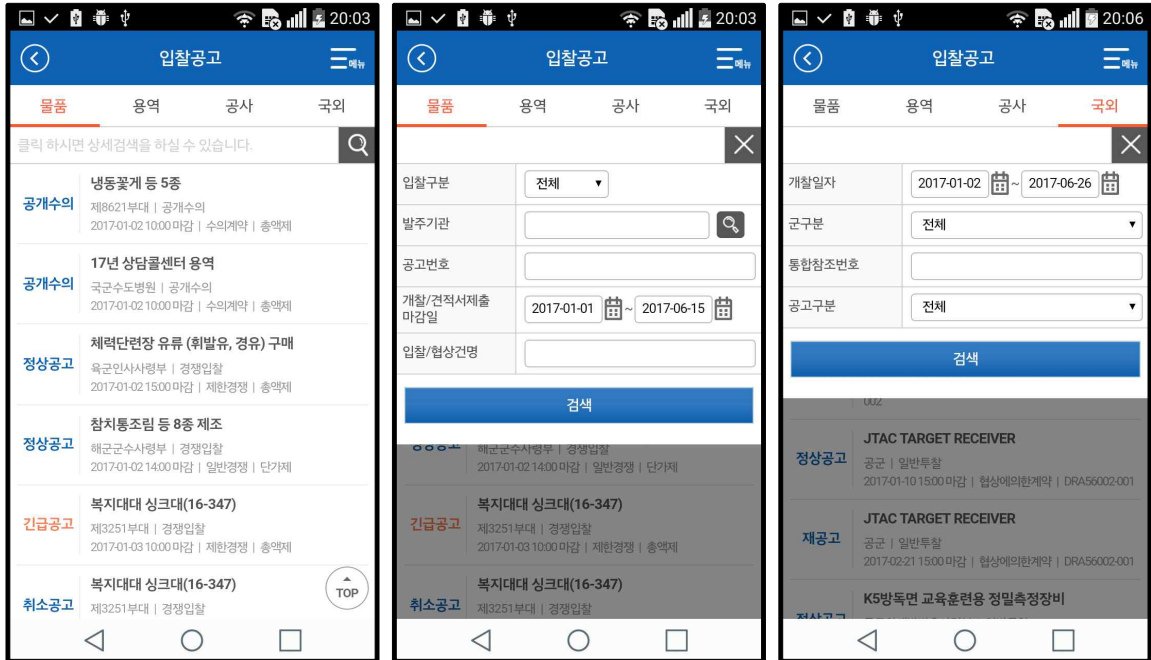
② 닫기

- [X] 아이콘을 클릭하여 목록화면으로 이동한다.

3. 입찰공고

물품, 용역, 공사, 국외의 입찰공고를 조회한다.

■ 입찰공고 목록



가. 개요

물품, 용역, 공사, 국외의 입찰공고를 조회한다.

나. 화면기능 설명

- ① 목록
 - 업무구분(물품, 용역, 공사, 국외) 탭을 클릭하여 해당 업무의 입찰공고를 공개수의, 경쟁입찰, 긴급공고, 취소공고 등의 공고유형별로 조회한다.
- ② 검색
 - [돋보기] 아이콘을 클릭하여 상세검색 화면을 호출한다.
 - 물품/용역/공사: 입찰구분, 발주기관, 광고번호, 개찰/견적서제출마감일, 입찰/협상건명(공사의 경우 공사/협상건명) 등의 검색조건을 입력하고 [검색] 버튼을 클릭하여 입찰공고를 검색한다.
 - 국외: 개찰일자, 군구분, 통합참조번호, 광고구분의 검색조건을 입력하고 [검색] 버튼을 클릭하여 입찰공고를 검색한다.

■ 입찰공고 상세

협상건명 냉동꽃게 등 5종	
공고일반 ①	
요구년도	2016
공고번호-차수	SCH0355-1
발주기관	제8621부대
통합참조번호	2016SCH48905
집행유형	구매
판단번호	48905
계약방법	수의계약
예산금액	34,000,000 원
계약자대상결정방법	최저가격제
입찰방법	총액제
기초예가적용여부	적용
견적서제출마감일시	2017-01-02 10:00
공개협상장소	국방전자조달체계
협상상태	전자협상
개찰일시	2017-01-02 10:30

기초예비가격	34,000,000.00 원
하한(%)	-3.0
상한(%)	0.0
낙찰하한율(%)	88.0
첨부파일	
공고문안	1. 입찰공고(안)(냉동꽃게 등 5종).hwp
특수조건	2. 계약 특수 조건.hwp
일반조건	3. 물품구매계약일반조건.hwp
기타첨부1	4. 급식품목 명세서.cell
기타첨부2	5. 품목별 사양서.hwp
기타첨부3	6. 계약 이 행 확 약 서.hwp
문의처	
기관(부서)명	제8621부대
담당자	최 윤
연락처	051-
② 관심공고 삭제	

가. 개요

물품, 용역, 공사, 국외의 입찰공고 상세정보를 조회한다.

나. 화면기능 설명

① 상세정보 조회

- 해당 입찰공고의 공고일반, 첨부파일, 문의처 등의 상세정보를 조회한다.
- 경쟁입찰은 경쟁입찰 상세정보 화면으로 이동하고, 공개수익의 공개수의 상세정보 화면으로 이동하여 상세정보를 조회한다.

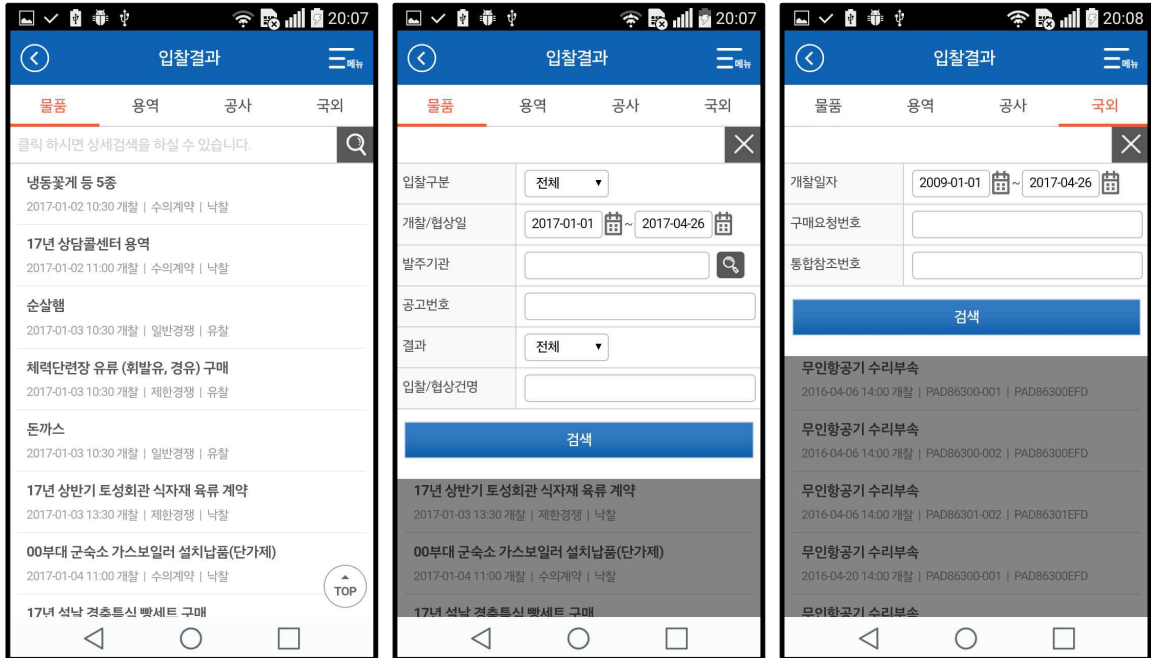
② 관심공고 등록/삭제

- 조달업체 사용자 계정으로 로그인한 경우, 사용자가 해당 공고를 관심공고로 등록 및 삭제할 수 있다.
- 관심공고 미등록 공고일 경우는 [관심공고 등록] 버튼이 활성화되어 해당 공고를 관심공고로 등록할 수 있고, 관심공고로 등록된 공고일 경우는 [관심공고 삭제] 버튼이 활성화되어 사용자의 관심공고에서 삭제할 수 있다.
- 관심공고 등록, 삭제 시 해당 입찰공고는 국방전자조달 캘린더 및 스마트폰 캘린더에 연동되어 등록/삭제된다.

4. 입찰결과

물품, 용역, 공사, 국외의 입찰결과 정보를 조회한다.

■ 입찰결과 목록



가. 개요

물품, 용역, 공사, 국외의 입찰결과를 조회한다.

나. 화면기능 설명

① 목록

- 업무구분(물품, 용역, 공사, 국외) 탭을 클릭하여 해당 업무의 입찰결과를 조회한다.

② 검색

- [돋보기] 아이콘을 클릭하여 상세검색 화면을 호출한다.
- 물품/용역/공사: 입찰구분, 개찰/협상일, 발주기관, 공고번호, 결과, 입찰/협상건명의 검색조건을 입력하고 [검색] 버튼을 클릭하여 입찰결과를 검색한다.
- 국외: 개찰일자, 구매요청번호, 통합참조번호의 검색조건을 입력하고 [검색] 버튼을 클릭하여 입찰결과를 검색한다.

■ 입찰결과 상세

협상건명		빙동꽃게 등 5종	
협상결과			
요구년도	2016		
공고번호-처수	SCH0355-1		
판단번호	48905		
발주기관	제8621부대		
통합참조번호	2016SCH48905		
입찰유형	구매		
계약방법	수의계약		
입찰방법	총액제		
기초예가적용여부	적용		
예산금액	34,000,000 원		
계약대상자결정방법	최저가격제		
견적서제출마감일시	2017-01-02 10:00		
개찰일시	2017-01-02 10:30		
공개협상장소	국방전자조달체계		
협상형태	전자협상		

사업명		교정용 표준기	
입찰결과			
사업명	교정용 표준기		
구매요청번호	DAB90085-001		
개찰일시	2010-06-23 14:00		
통합참조번호	DAB90085EFE		
공고구분	정상공고		
공고번호	EFE0031-1		
계약방법	2단계경쟁(동시)		
품목수	1		
입찰방식	일반투찰		
부서	국제장비계약팀		
담당자	전 진		
전화번호	02-		
입찰결과 현황			
	낙찰		0
	조건부		0

가. 개요

물품, 용역, 공사, 국외의 입찰결과 상세정보를 조회한다.

나. 화면기능 설명

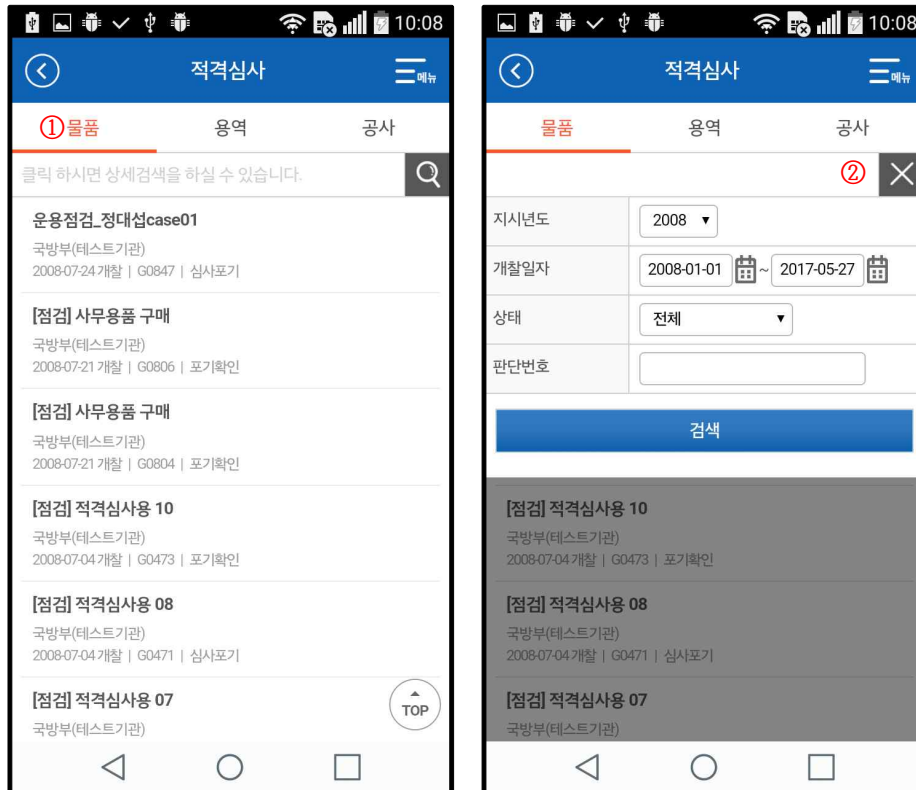
① 상세정보 조회

- 해당 입찰건의 입찰결과 및 협상결과와 업체별 투찰결과(국외의 경우 입찰결과 현황, 결과 목록)를 조회한다.
- 경쟁입찰은 경쟁입찰결과 상세정보 화면으로 이동하고, 공개수익는 공개수익결과 상세정보 화면으로 이동하여 입찰결과 정보를 조회한다.

5. 적격심사

조달업체가 참여한 물품, 용역, 공사의 적격심사 정보를 조회한다.

■ 적격심사 목록



가. 개요

물품, 용역, 공사의 적격심사 목록을 검색 및 조회한다.

나. 화면기능 설명

- ① 목록
 - 업무구분(물품, 용역, 공사) 탭을 클릭하여 해당 업무의 적격심사를 조회한다.
- ② 검색
 - [돋보기] 아이콘을 클릭하여 지시년도, 개찰일자, 상태, 판단번호(공사번호)의 검색조건을 입력하고 [검색] 버튼을 클릭하여 적격심사를 검색한다.

■ 적격심사 상세

일반	
지시년도	2008
개찰일자	2008-07-24
발주기관	국방부(테스트기관)
판단번호	G0847
입찰방법	총액제
항목번호	***
계약방법	일반경쟁
공고번호	MST0355
적용양식	물품
신청마감일시	2019-04-10 08:53
낙찰순위	01순위
투찰단가/투찰금액	0 / 190,000 원
상태	심사포기
참고서류(심사대상업체 열람 파일)	
222	사용자 지정 1.jpg

가. 개요

물품, 용역, 공사의 적격심사 상세정보를 조회한다.

나. 화면기능 설명

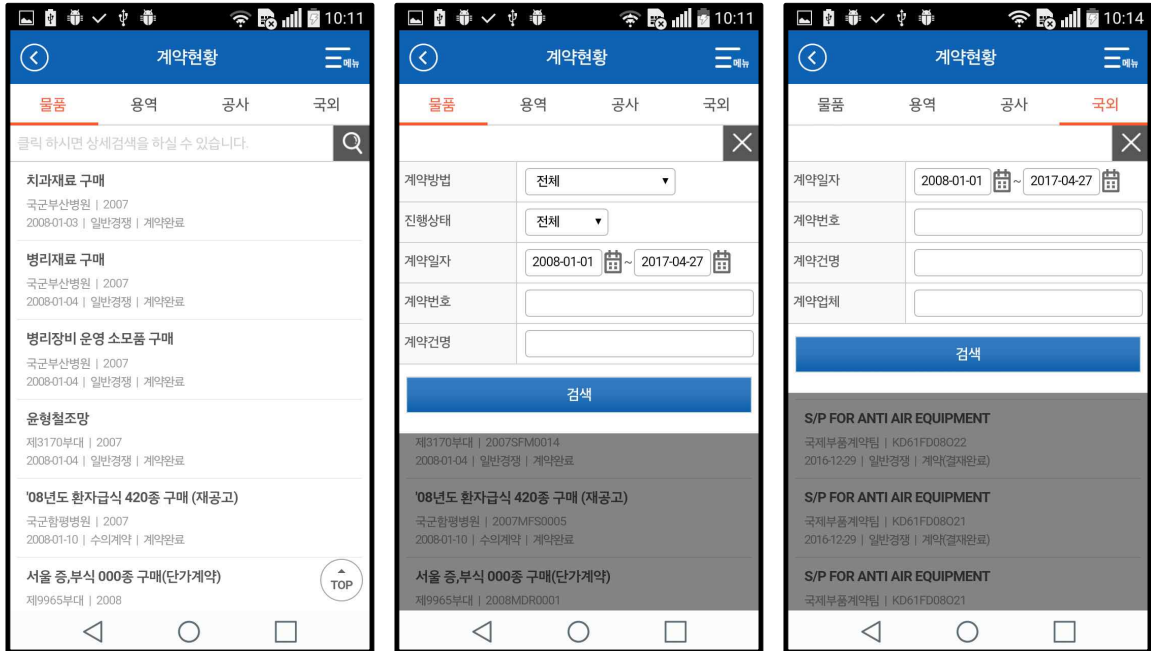
① 상세정보 조회

- 조달업체의 적격심사 상세정보(일반정보, 참고서류 및 첨부서류 등)를 조회한다.

6. 계약현황

조달업체가 계약한 물품, 용역, 공사, 국외의 계약현황 정보를 조회한다.

■ 계약현황 목록



가. 개요

물품, 용역, 공사, 국외 계약현황 목록을 검색 및 조회한다.

나. 화면기능 설명

① 목록

- 업무구분(물품, 용역, 공사, 국외) 탭을 클릭하여 해당 업무의 계약현황 목록을 조회한다.

② 검색

- 물품/용역/공사: [돋보기] 아이콘을 클릭하여 계약방법, 진행상태, 계약일자, 계약번호, 계약건명의 검색조건을 입력하고 [검색] 버튼을 클릭하여 계약현황을 검색한다.
- 국외: [돋보기] 아이콘을 클릭하여 계약일자, 계약번호, 계약건명, 계약업체의 검색조건을 입력하고 [검색] 버튼을 클릭하여 계약현황을 검색한다.

■ 계약현황 상세

계약진행 상세		
계약번호	2006	
계약유형	물품구매계약서	
판단번호	M0068	
발주처	국군의무학교	
계약방법	일반경쟁	
계약 금액	본조	,000 원
	국채	0 원
	기타	,000 원
	합계	,000 원
총부기금액	0 원	
계약보증금	648,900 원	
납부방법	보증금면제	
증권번호		
지체상금율	1.5%	
물가변동계약금액 조정방편		

계약정보		
계약번호	KD	
계약업체		
계약일자	2012-07-27	
국가	프랑스	
화폐단위	EUR - 유럽연합 유로	
부서명	국제부품계약팀	
담당자/전화번호	김 나/	
진행상태	계약(결재완료)	
계약총괄		
순번	1	
사업명	LUB OIL	
구매요청번호	DJ032003-001	
계약품목수	9	
당년국채	본조	4,110.24
	당년국채	95,550.11

가. 개요

물품, 용역, 공사, 국외의 계약현황 상세정보를 조회한다.

나. 화면기능 설명

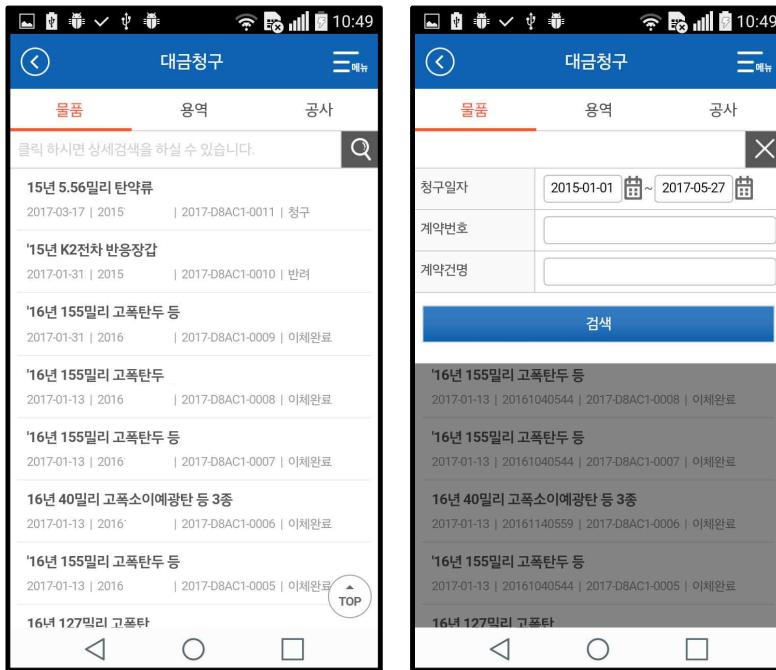
① 상세정보 조회

- 물품/용역/공사: 해당 전자계약의 계약진행 상세, 계약업체 등의 상세정보를 조회한다.
- 국외: 해당 전자계약의 계약정보, 계약총괄 등의 상세정보를 조회한다.

7. 대금청구

조달업체가 청구한 물품, 용역, 공사의 대금청구 진행상태 및 정보를 조회한다.

■ 대금청구 목록



가. 개요

물품, 용역, 공사 대금청구 목록을 검색 및 조회한다.

나. 화면기능 설명

① 목록

- 업무구분(물품, 용역, 공사) 탭을 클릭하여 해당 업무의 대금청구 목록을 조회한다.

② 검색

- [돋보기] 아이콘을 클릭하여 청구일자, 계약번호, 계약건명의 검색조건을 입력하고 [검색] 버튼을 클릭하여 대금청구를 검색한다.

■ 대금청구 상세

계약건명	
15년 5.56밀리 탄약류	
계약정보	
청구번호	2017-D8AC1-0011
청구일자	2017-03-17
계약번호	2015
계약금액	
공급자정보	
계약업체명	(주)
대표자명	최
청구인성명	최
전화번호	-5265
주소	경기도 평택시 평택항로156번길134-0 (포승읍)
대금신청금액	
신고구분	납품대가
세액여부	없음(영세/면세)
납품금액	0 원

가. 개요

물품, 용역, 공사의 대금청구 상세정보를 조회한다.

나. 화면기능 설명

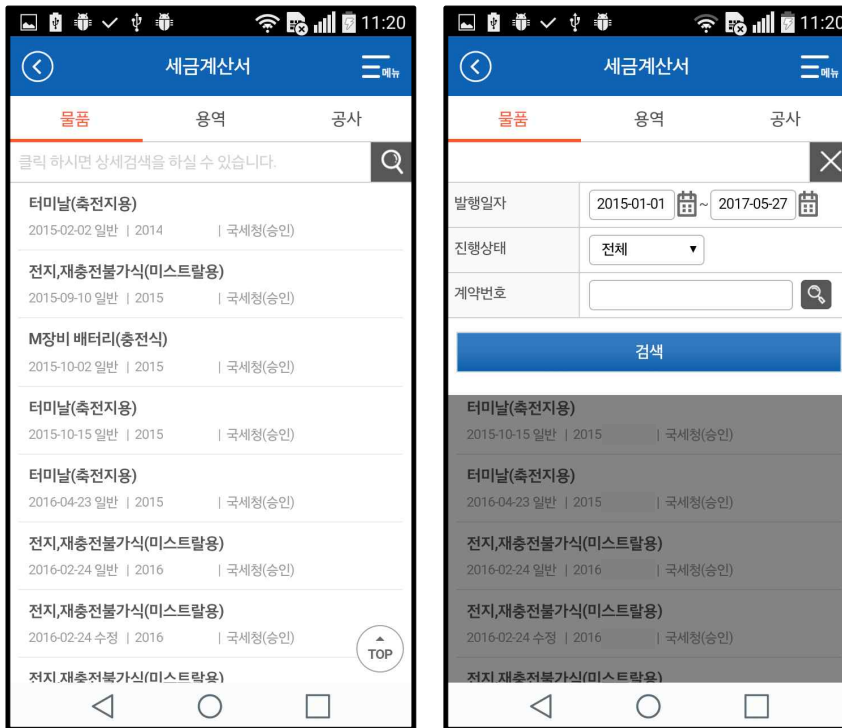
① 상세정보 조회

- 해당 계약건의 계약정보, 공급자정보, 대금신청금액, 검사 및 납품조서(물품), 대가지급업체(공사), 첨부파일 등의 대금청구 상세정보를 조회한다.

8. 세금계산서

조달업체가 발행한 물품, 용역, 공사의 세금계산서 진행상태 및 정보를 조회한다.

■ 세금계산서 목록



가. 개요

물품, 용역, 공사 세금계산서 목록을 검색 및 조회한다.

나. 화면기능 설명

① 목록

- 업무구분(물품, 용역, 공사) 탭을 클릭하여 해당 업무의 세금계산서 목록 및 진행상태를 조회한다.

② 검색

- [돋보기] 아이콘을 클릭하여 발행일자, 진행상태, 계약번호의 검색조건을 입력하고 [검색] 버튼을 클릭하여 세금계산서를 검색한다.

■ 세금계산서 상세

계약건명	
한국형 기동헬기 훈련체계 유지보수 용역	
세금계산서	
계약번호	2014
발행번호	3340F-2015-0013
책번호	1
일련번호	15-017
공급자 정보	
사업자번호	11
대표자명	하
상호(업체명)	(주)
업태	제조
주소	경상남도 사천시 사남면 공단1로 78()
업종	항공기 제조 및 서비스
청구인명	하
연락처	010-
부서명	계약관리팀
E-mail	dae02@koreaaero.com

가. 개요

물품, 용역, 공사의 세금계산서 상세정보를 조회한다.

나. 화면기능 설명

① 상세정보 조회

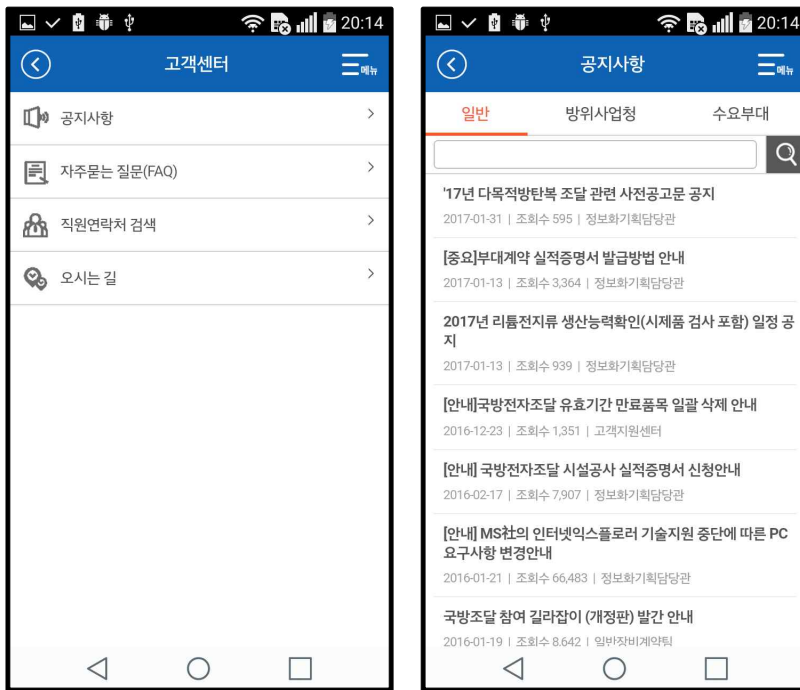
- 조달업체가 발행한 세금계산서 계약번호 및 발행번호, 공급자 정보, 공급받는자 정보, 계산서 일반정보 등의 세금계산서 상세정보를 조회한다.

9. 고객센터

공지사항, 자주묻는 질문(FAQ), 직원연락처 검색, 오시는길 등의 정보를 제공한다.

9.1 공지사항

■ 공지사항



가. 개요

일반, 방위사업청, 수요부대 공지사항을 조회한다.

나. 화면기능 설명

① 고객센터 메인

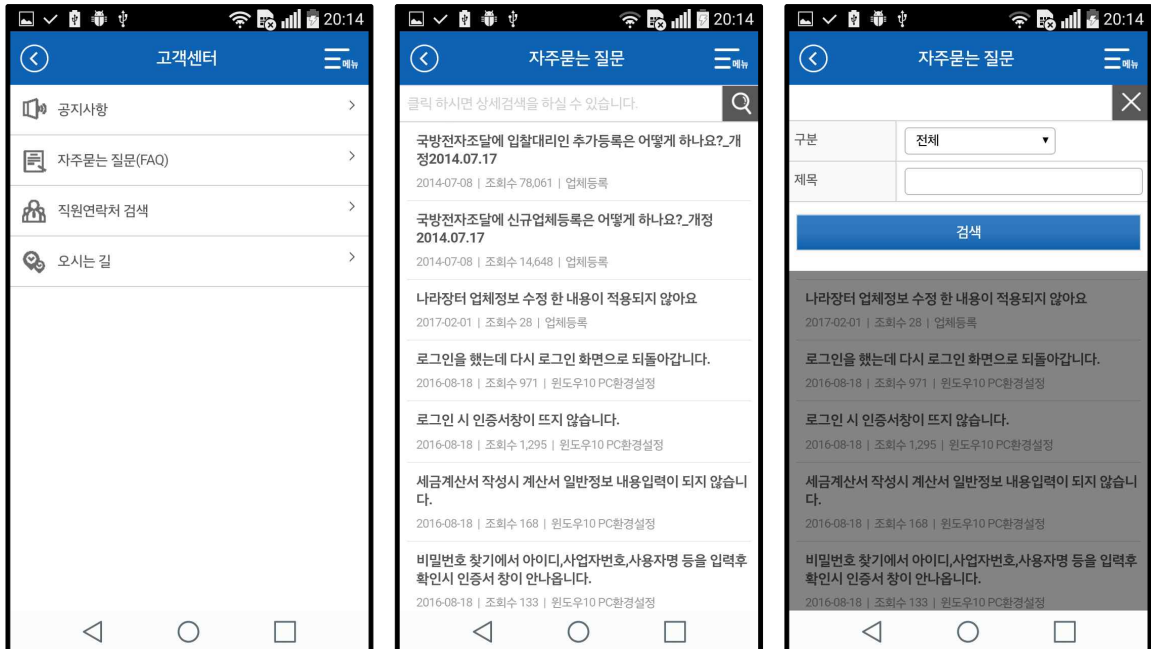
- 고객센터 메인화면에서 '공지사항' 메뉴를 클릭하여 공지사항 목록을 조회한다.

② 공지사항 조회

- 일반(국방전자조달 일반, 시스템 등), 방위사업청(중앙조달 입찰 관련 공지), 수요부대(수요부대 입찰 관련 공지) 별 공지사항을 검색 및 조회하고 상세내용을 조회한다.

9.2 자주묻는 질문(FAQ)

■ 자주묻는 질문



가. 개요

자주묻는 질문(FAQ)를 조회한다.

나. 화면기능 설명

① 고객센터 메인

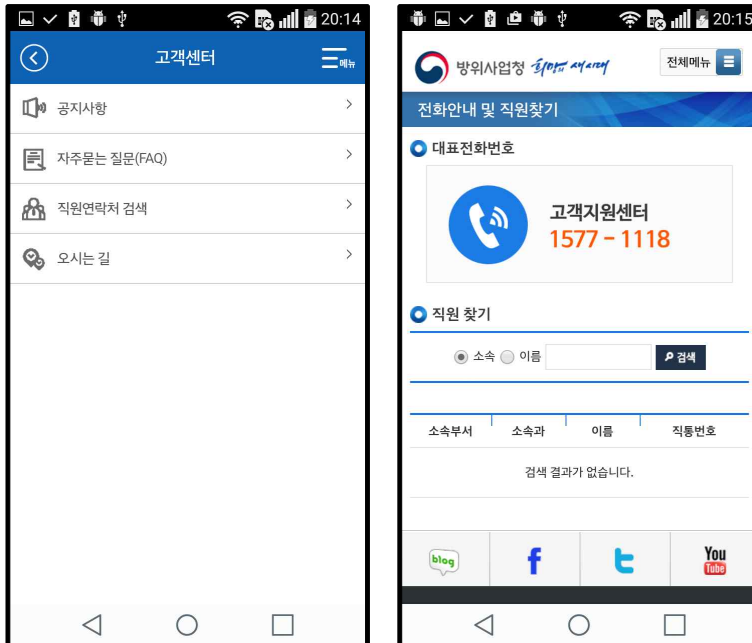
- 고객센터 메인화면에서 '자주묻는 질문(FAQ)' 메뉴를 클릭하여 자주묻는 질문(FAQ) 목록을 조회한다.

② 자주묻는 질문(FAQ) 조회

- 자주묻는 질문(FAQ) 목록을 조회한다.
- 자주묻는 질문(FAQ) 구분 및 제목 검색조건을 입력하고 [검색] 버튼을 클릭하여 원하는 질문을 검색하고 상세정보를 조회한다.

9.3 직원연락처 검색

■ 직원연락처 검색



가. 개요

국방전자조달 모바일에서 연결한 방위사업청 모바일 홈페이지의 직원찾기 화면에서 방위사업청 직원 정보를 조회한다.

나. 화면기능 설명

① 고객센터 메인

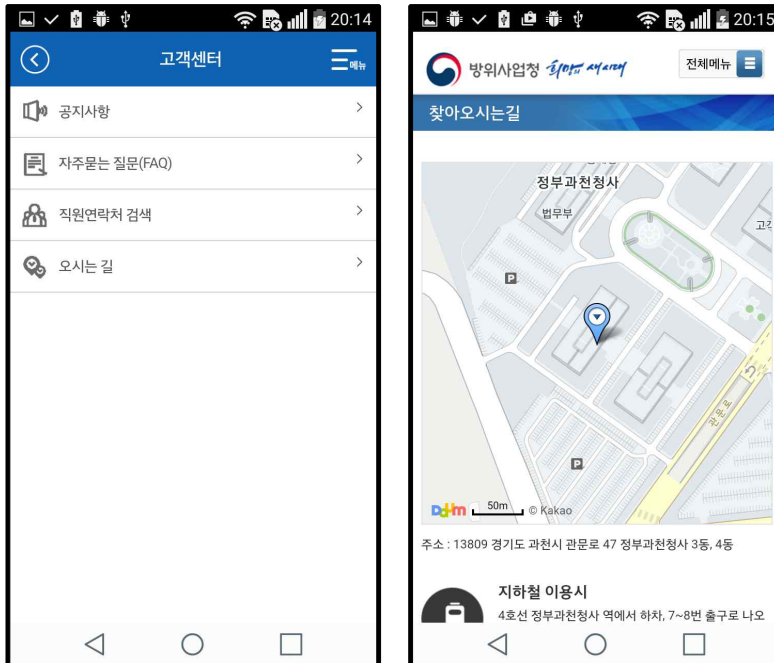
- 고객센터 메인화면에서 '직원연락처 검색' 메뉴를 클릭하여 방위사업청 모바일 홈페이지의 직원찾기 화면으로 이동한다.

② 직원 검색

- 소속 또는 이름 검색조건을 입력하고 [검색] 버튼을 클릭하여 방위사업청 직원정보를 조회한다.

9.4 오시는 길

■ 오시는 길



가. 개요

국방전자조달 모바일에서 연결한 방위사업청 모바일 홈페이지의 찾아오시는길 화면으로 이동하여 방위사업청 방문 경로를 조회한다.

나. 화면기능 설명

- ① 고객센터 메인
 - 고객센터 메인화면에서 '오시는 길' 메뉴를 클릭하여 방위사업청 모바일 홈페이지의 찾아오시는길 화면으로 이동한다.
- ② 방위사업청 찾아오는 길 조회
 - 방위사업청 위치 정보와 찾아오는 길을 조회한다.

10. 법령정보

방위사업법/국계법, 방위사업청(중앙조달) 주요 규정 등의 법령정보를 조회한다.

■ 법령조회

방위사업법/국계법	
> 방위사업법	> 방위사업법 시행령
> 방위사업법 시행규칙	> 국가를 당사자로 하는 계약에 관한 법률
> 국가를 당사자로 하는 계약에 관한 법률 시행령	> 국가를 당사자로 하는 계약에 관한 법률 시행규칙
방위사업청(중앙조달) 주요 규정	
> 방위사업관리규정	> 조달원등록정보 관리지침
> 계약변경업무 처리지침	> 기성제도 운영지침
> 물품적격심사기준	> 방위산업에 관한 착수금 및 중도금 지급세칙
> 선금 지급조건	> 업체 생산 및 정비능력 확인지침
> 역경매입찰 특별유의서	> 용역 적격심사 세부기준
> 장비정비용역 적격심사기준	> 중소기업자간 경쟁제품 중 물품의 구매에 관한 계약이행능력심사 세부기준
> 보훈·복지단체수의계약업무처리지침	> 한도액계약 운영지침
> 국외조달 적격심사기준	> 국외조달 일반경쟁 입찰유의서
	> 반의사어에 과한 계약사후처리

가. 개요

방위사업청/국계법, 방위사업청(중앙조달) 주요 규정, 국방부(부대조달) 주요 규정, 시스템 운영 규정 등의 법령 및 규정을 조회한다.

나. 화면기능 설명

① 법령 목록 조회

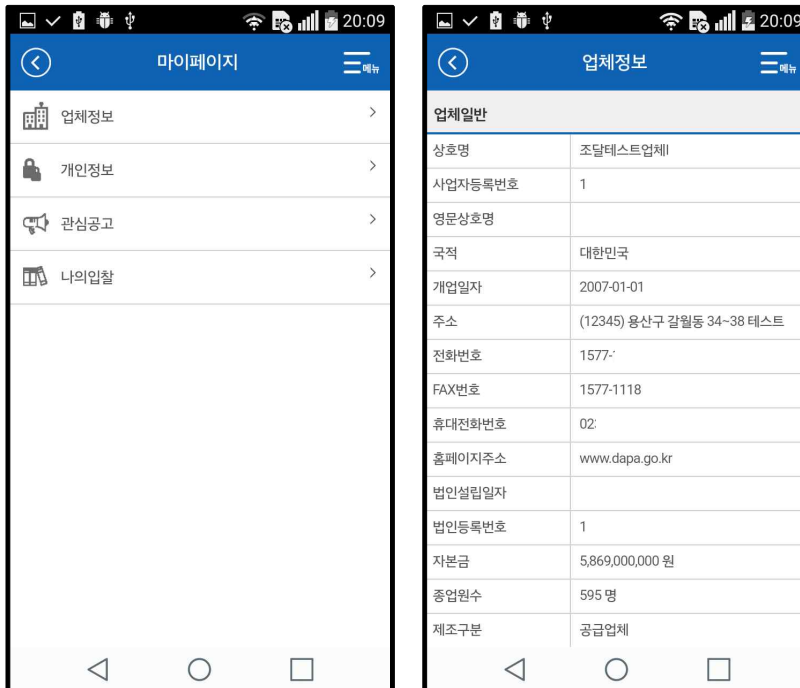
- 법령 및 규정, 지침 등의 국방전자조달과 관련된 주요 법령 목록을 조회한다.
- 법령 목록을 클릭하여 법제처의 세부 법령 내용을 조회한다.

11. 마이페이지

업체정보, 개인정보, 관심공고, 나의입찰 정보를 조회한다.

11.1 업체정보

■ 업체정보 조회



가. 개요

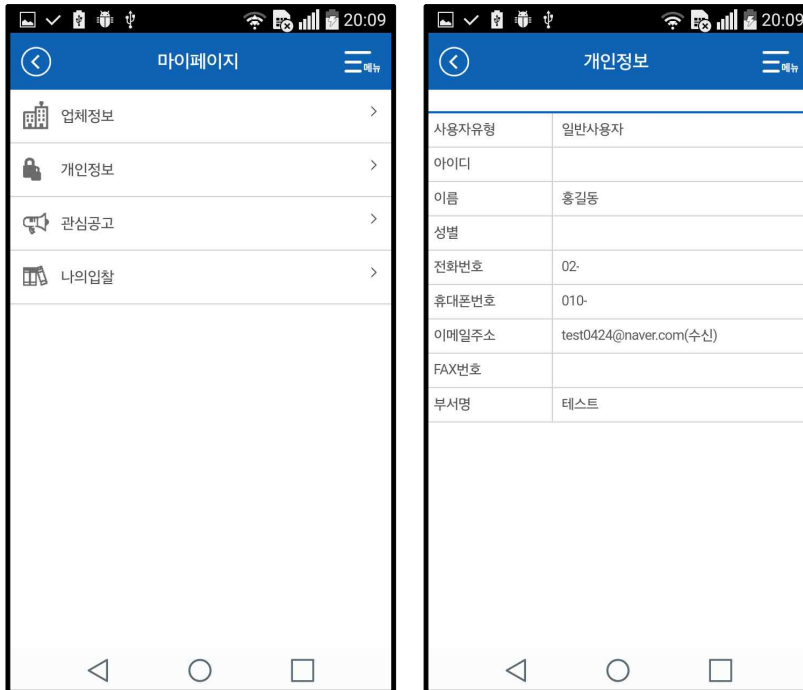
로그인 사용자의 업체정보를 조회한다.

나. 화면기능 설명

- ① 마이페이지 메인
 - 마이페이지 메인화면에서 '업체정보' 메뉴를 클릭하여 업체정보 조회 화면으로 이동한다.
- ② 업체정보 조회
 - 로그인 사용자의 업체일반, 상태(부정당), 대표자, 입찰대리인 등의 업체정보를 조회한다.

11.2 개인정보

■ 개인정보 조회



가. 개요

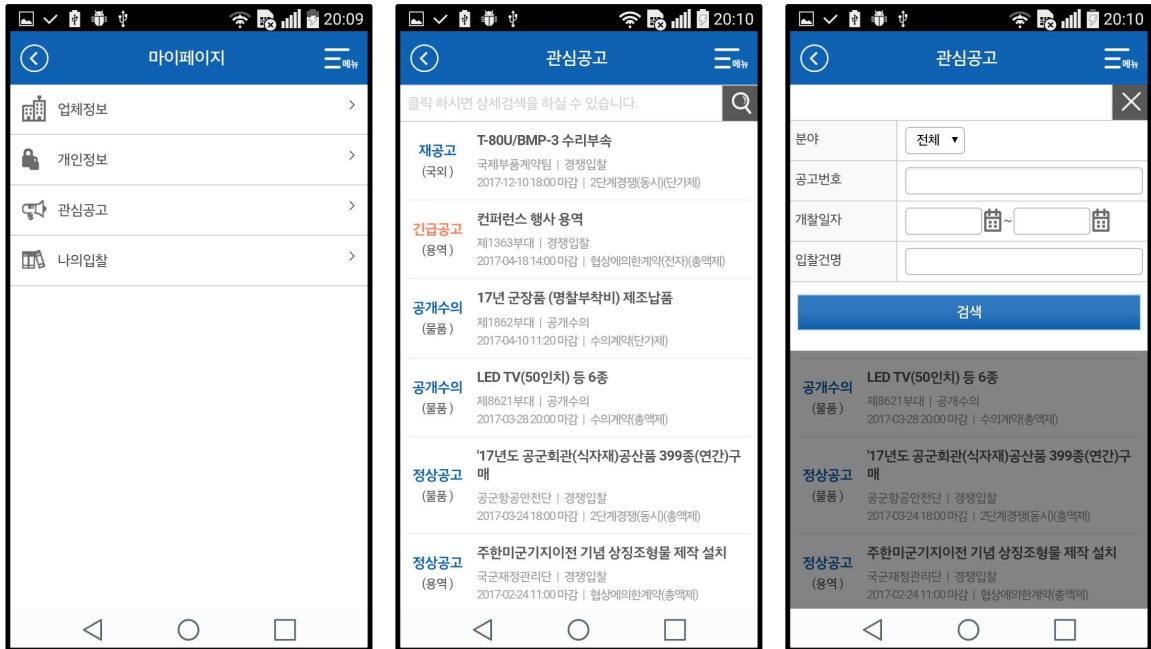
로그인 사용자의 개인정보를 조회한다.

나. 화면기능 설명

- ① 마이페이지 메인
 - 마이페이지 메인화면에서 '개인정보' 메뉴를 클릭하여 개인정보 조회 화면으로 이동한다.
- ② 개인정보 조회
 - 로그인 사용자의 개인정보를 조회한다.

11.3 관심공고

■ 관심공고 목록



가. 개요

조달업체 사용자가 관심공고로 등록한 입찰공고를 조회한다.

나. 화면기능 설명

- ① 마이페이지 메인
 - 마이페이지 메인화면에서 '관심공고' 메뉴를 클릭하여 관심공고 목록 화면으로 이동한다.
- ② 관심공고 목록 조회
 - 사용자가 등록한 관심공고 목록을 조회한다.
 - 사용자가 등록한 관심공고를 분야, 공고번호, 개찰일자, 입찰건명의 검색 조건을 입력하여 검색한다.

■ 관심공고 상세조회

공고일반	
공고번호-차수	EFD0030-2
공고구분	재공고
공고일자	2015-12-01
환율적용일	2015-11-27
구매요청번호	BGD85884-002
품목수	124
사업명	T-80U/BMP-3 수리부속
통합참조번호	BGD85884EFD
총금액(\$)	1,098,411.72
개찰일시	2016-12-11 14:00
입찰유형	단가제
입찰매체/계약방법	전자입찰 / 2단계경쟁(동시)
입찰방식	일반투찰
입찰참가등록 마감일시	2017-12-10 18:00
입찰서제출 마감일시	2017-12-11 12:00

가. 개요

사용자가 등록한 관심공고를 물품, 용역, 공사, 국외의 상세화면으로 이동하여 조회한다.

나. 화면기능 설명

① 입찰공고 상세조회

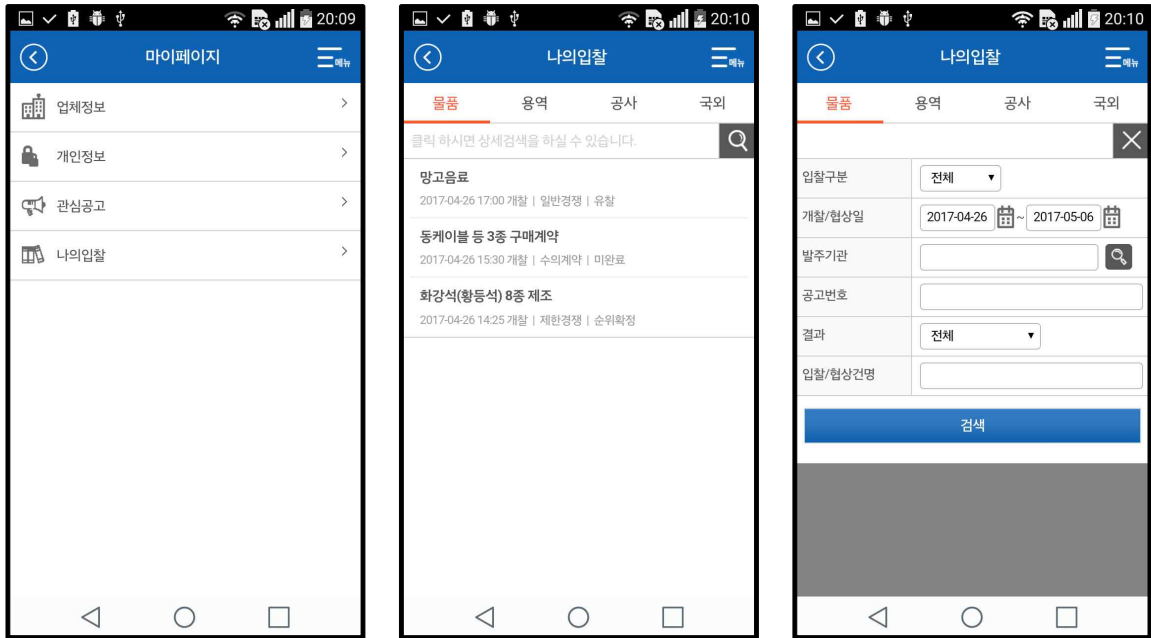
- 등록된 관심공고를 물품, 용역, 공사, 국외 분야에 따라 각 상세화면으로 이동하여 입찰공고 상세정보를 조회한다.

② 관심공고 삭제

- 관심공고 상세정보를 조회하고, 상세화면 하단의 [관심공고 삭제] 버튼을 클릭하여 해당 입찰공고를 관심공고에서 삭제할 수 있다.
- 관심공고를 삭제하면, 국방전자조달 캘린더 및 스마트폰 캘린더 일정에서도 삭제된다.

11.4 나의입찰

■ 나의입찰 목록



가. 개요

조달업체가 입찰에 참여한 입찰공고 목록 및 진행상태를 조회한다.

나. 화면기능 설명

① 마이페이지 메인

- 마이페이지 메인화면에서 '나의입찰' 메뉴를 클릭하여 나의입찰 목록 화면으로 이동한다.

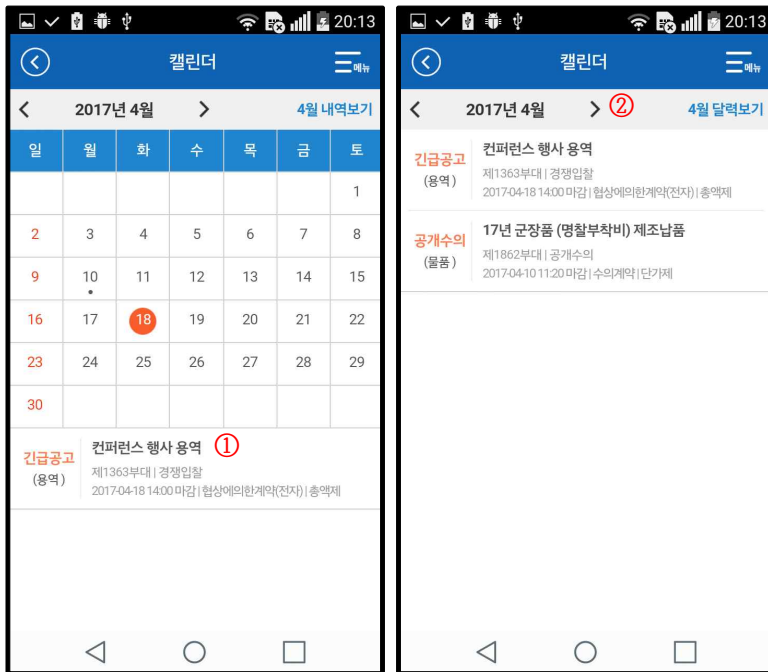
② 관심공고 조회

- 조달업체가 입찰에 참여한 입찰공고 목록을 물품, 용역, 공사, 국외 분야별로 조회한다.
- 조달업체의 나의입찰 목록을 입찰구분, 개찰/협상일, 발주기관, 광고번호, 결과, 입찰/협상건명의 검색 조건으로 검색한다.
- 나의입찰 목록에서 입찰건명을 클릭하여 입찰결과 상세정보를 조회한다.

12. 캘린더

사용자가 등록한 관심공고를 입찰참가마감일 또는 협상일 기준으로 국방전자조달 모바일 캘린더를 통해 일별 또는 월별로 조회할 수 있다.

■ 캘린더 일정 보기



가. 개요

사용자가 등록한 관심공고를 국방전자조달 모바일의 캘린더를 통해 일별, 월별로 조회할 수 있고, 스마트폰 캘린더와 연동되어 알림 서비스를 받을 수 있다.

나. 화면기능 설명

① 일별 일정보기

- 관심공고가 등록된 날짜에 일정있음(‘·’)이 표시되고, 날짜 클릭 시 해당 년월일에 입찰참가신청마감일 또는 협상일인 관심공고 목록을 조회한다.

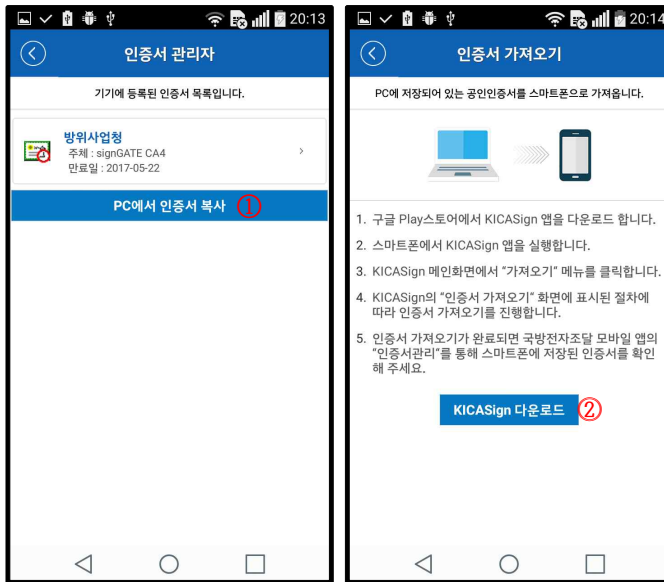
② 월별 일정보기

- “O월 내역보기”를 클릭하여 해당 년월에 입찰참가신청마감일 또는 협상일인 관심공고 목록을 모두 조회한다.

13. 인증서 관리

적격심사, 계약현황, 대금청구, 세금계산서, 캘린더, 마이페이지 등의 모바일 서비스를 이용하기 위해 조달업체가 나라장터(G2B)를 통해 등록된 법인인증서를 PC에서 국방전자조달 모바일로 가져오기하거나 등록된 인증서를 관리한다.

■ 인증서 목록 및 가져오기



가. 개요

국방전자조달 모바일에 등록된 인증서 목록을 조회하고 인증서 가져오기를 통해 PC에 저장되어 있는 법인인증서를 스마트폰으로 가져온다.

나. 화면기능 설명

- ① 인증서 목록 조회
 - 사용자가 스마트폰에 등록된 인증서 목록을 조회한다.
 - [PC에서 인증서 복사] 버튼을 클릭하여 인증서 가져오기 화면으로 이동한다.
- ② 인증서 가져오기
 - [KICASign 다운로드] 버튼을 클릭한다.
 - 스마트폰에 KICASign 앱이 설치되어 있으면 KICASign앱이 실행되고, 설치되어 있지 않으면 구글 Play스토어로 이동되어 KICASign앱을 다운로드 한다.
 - KICASign앱을 실행하여 KICASign의 '인증서 가져오기' 화면에 표시된 절차에 따라 법인인증서를 스마트폰으로 복사한다.

14. 설정

스마트폰 내부달력 동기화 여부와 관심업무를 선택할 수 있고, 버전정보를 조회할 수 있다.

■ 설정



가. 개요

내부달력 동기화 설정 및 관심업무를 선택한다.

나. 화면기능 설명

① 내부달력 동기화

- 스마트폰 내부 달력과 국방전자조달 캘린더 간의 동기화를 활성화[ON] 또는 비활성화[OFF] 한다.
- 스마트폰 내부 달력 동기화를 활성화'ON'하였을 경우 일정알림 기간을 '알림없음', '1일전', '2일전', '일주일전'으로 설정하여 일정알림 서비스를 받을 수 있다.

② 관심업무 선택

- 사용자는 관심업무를 설정할 수 있고, 조달계획, 입찰공고, 입찰결과, 계약현황, 적격심사, 세금계산서 등의 메뉴에서 선택된 관심업무 목록이 우선적으로 선택되어 조회된다.